



Til deltagere i projekt "Levedygtige økologiske kalve"

Kære alle!

Sommeren går derudad, og nu har vi talt op, hvordan juli måned er gået i jeres kalvestalde i projekt "Levedygtige økologiske kalve".

I kan se resultaterne i grafikken på næste side.

Resultatet månedsvis for 2017 er vist med rødt, og data for 2016 er med blå.

Samlet set ligger jeres fire besætninger stadig cirka på samme niveau som sidste år.

### **Tre besætninger mister (næsten) ingen kalve den første levemåned.**

Besætning A har stadig problemer med de små kalve og de fleste dødsfald i den besætning sker i perioden 0-30 dage. De øvrige tre besætninger har i juli måned samlet kun mistet én kalv i den tidlige aldersperiode. Så tendensen fortsætter her og måske er det resultatet af de tiltag, I har sat i værk.

Skal vi gætte på årsager til at kalve dør den første måned peger pilen typisk på immunisering, hygiejne og tidlig indgreb (fx elektrolyt), hvis problemer.

### **Besøgsrunde fra Calvex**

Det har været lidt stille med nye tiltag her hen over sommeren. Men Calvex er nu i gang med en besøgsrunde, og i nyhedsbrevet til september samler vi op på de tiltag, I sætter i værk.

### **Nye data følger i starten af september**

Vi vender tilbage i starten af september, når vi kan trække jeres data for august måned.

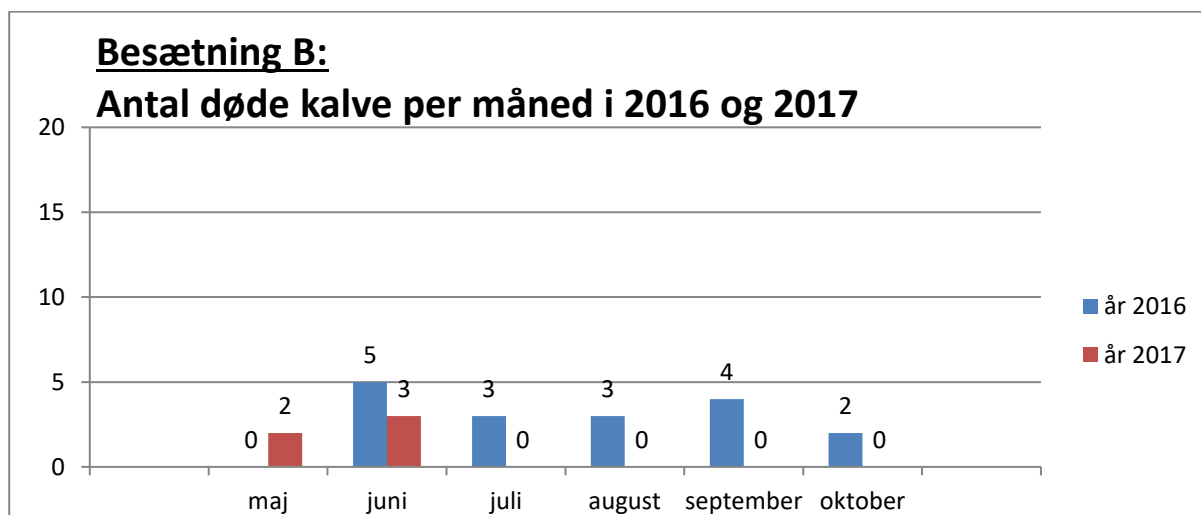
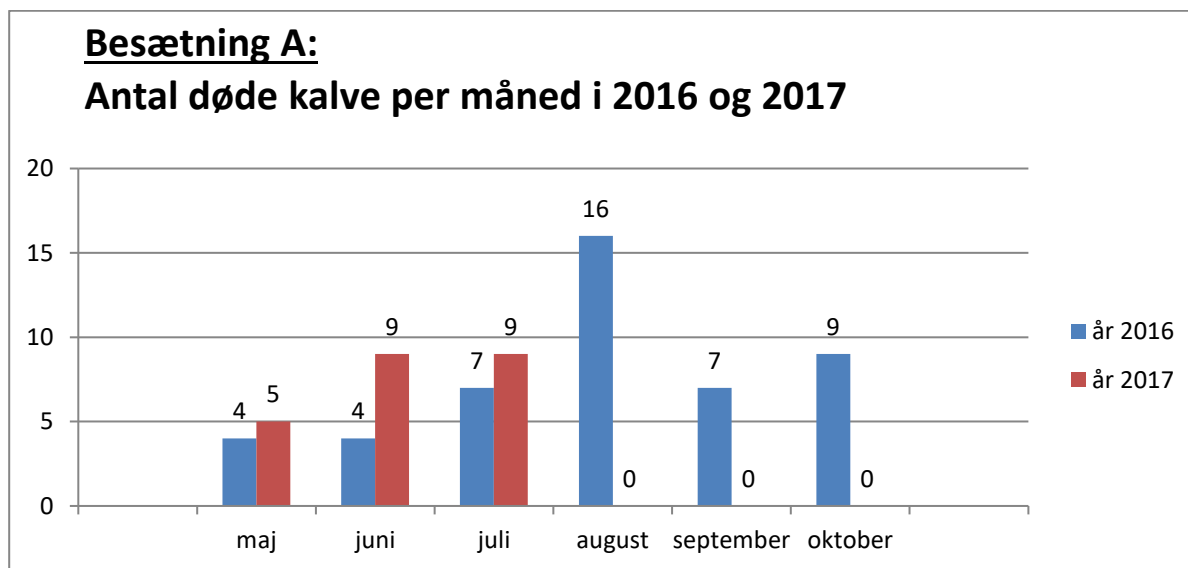
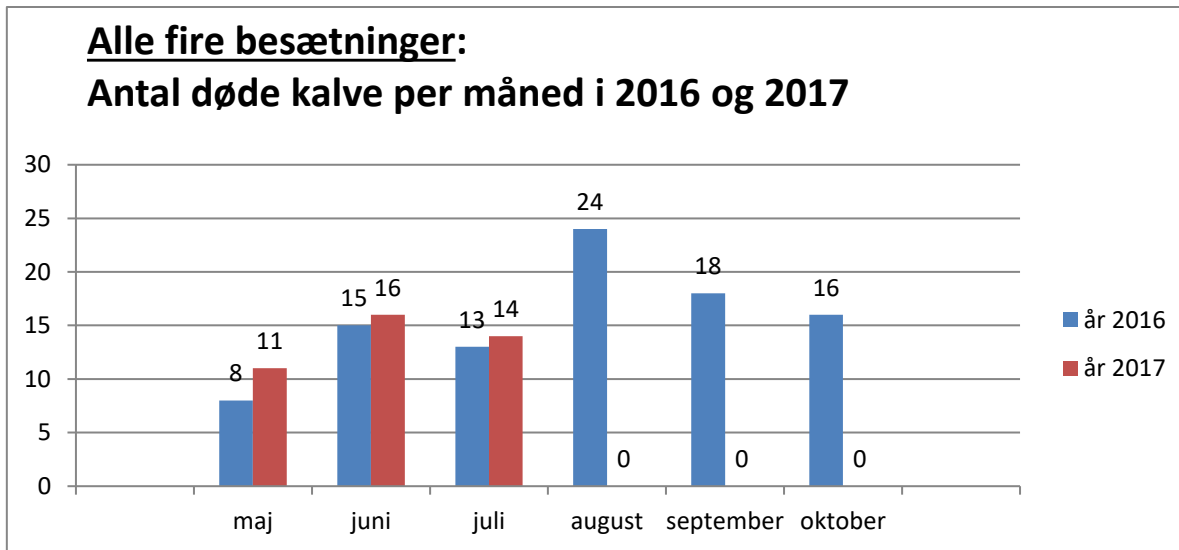
Har du spørgsmål eller noget til deling besætningerne imellem, er du meget velkommen til at ringe eller maile.

Giv også et praj, hvis I mangler materiale eller har specifikke emner, som dukker op.

Fortsat god kalve-sommer!

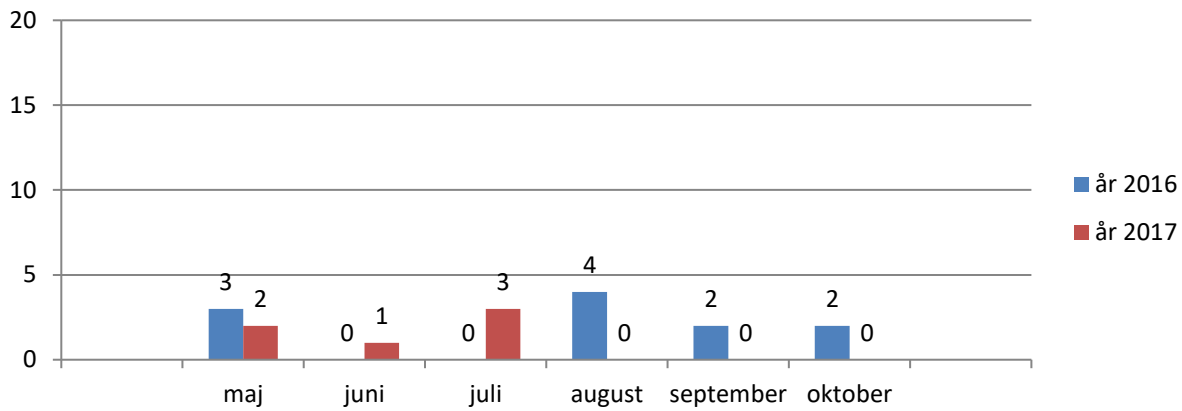
Venlig hilsen

Levedygtige økologiske kalve – grafiske oversigter:



### Besætning C:

#### Antal døde kalve per måned i 2016 og 2017



### Besætning D:

#### Antal døde kalve per måned i 2016 og 2017

